

Skladová kolekce pracovních desek 2013 – 2016

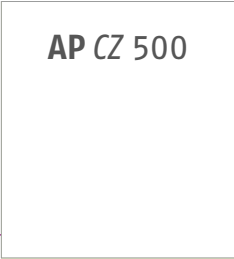

































Kvalitní pracovní desky od Duropalu

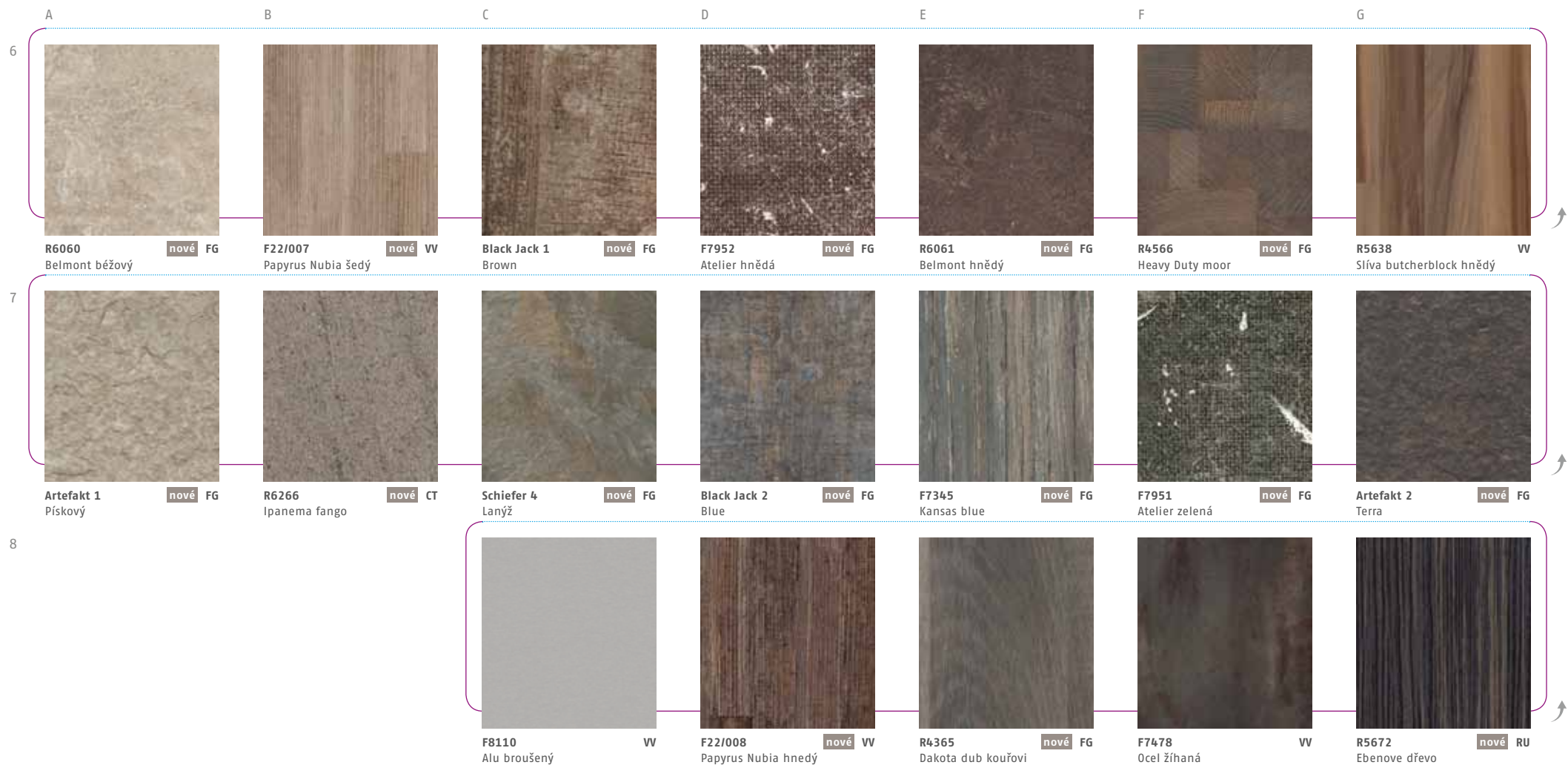
Velmi tvrdé povrchy pro kuchyně a pro výrobu nábytku a vybavení interiérů.

54 inovativních dekorů pracovních desek ve špičkové kvalitě – přímo ze skladu:

- Pracovní desky od Duropalu ve formátu 4.100 x 600 / 900 / 1.200 x 39 mm
- Zadní stěna výklenku ve formátu 4.100 x 600 x 9,2 mm
- Vhodné profily pro napojení na stěnu: Dessino, Delta s příslušenstvím
- HPL hrany a melaminové hrany
- Vysokotlaký laminát Duropal (HPL) ve formátu 4.100 x 1.300 x 0,8 mm
- Na základě požadavku lze dodat pracovní desky s integrovanou hygienickou ochranou Duropal microPLUS®
- Inovativní řešení s laserovou hranou PerForme



	A	B	C	D	E	F	G
1	 <p>U1027 Icy White nové VV</p>	 <p>Z0901 Twinkle sněhobila nové FG</p>	 <p>U1026 Křišťálově bílá VV</p>	 <p>Z0900 Twinkle opálově bílá nové FG</p>	 <p>U1188 Světle šedá MP</p>	 <p>U1200 Vulkánově černá nové MP</p>	 <p>Z0905 Twinkle černý nové FG</p>
2	 <p>F8192 Myriade šedá MS</p>	 <p>R6205 Castello Granit CT</p>	 <p>F7919 Zrno TC</p>	 <p>R6424 Mastek černý TC</p>	 <p>F8194 Myriade černá MS</p>	 <p>F7654 Flash black CT</p>	 <p>R6499 Marmo Roma MS</p>
3	 <p>F7920 Zrno světle šedé TC</p>	 <p>R6053 Ottawa bílá nové CT</p>	 <p>R6265 Ipanema bílá nové CT</p>	 <p>Cartago 1 Sand nové FG</p>	 <p>Scala 2 Bacio nové FG</p>	 <p>Piazza 2 Písková nové FG</p>	 <p>Torreano 5 Tmavé nové FG</p>
4	 <p>R4366 Dakota dub přírodní nové FG</p>	 <p>R5184 Javor královský VV</p>	 <p>F21/005 Oliva Španělsko světlá nové VV</p>	 <p>R5803 Bambus tyčový světlý VV</p>	 <p>R5320 Buk bílý VV</p>	 <p>R5338 Buk Niagara RU</p>	 <p>R4262 Pale Lancelot Oak nové RU</p>
5	 <p>R4565 Heavy Duty sand nové FG</p>	 <p>R4110 Dub Sonoma nové RU</p>	 <p>R5151 Ořech blok MS</p>	 <p>R4867 Ořech Aragon RU</p>	 <p>R5804 Bambus tyčový tmavý VV</p>	 <p>R4221 Dub Piemont mokka MO</p>	 <p>R6008 Ceramico Rost nové CT</p>



DI Hrana s dekorem identickým s pracovní deskou

2-in-1 Kombinované hrany: dekor/nerezová ocel

DST Barevně ladící desky potažené HPL laminátem a dekorativní desky jsou k dispozici v systému DST*, ve vzájemném spojení dekoru a struktury společnosti Pfleiderer.

**) Mějte prosím na zřeteli: Dekor, struktura a nosný materiál mají vliv na vnější vzhled a barvu konečného produktu. U určitých kombinací produktů se tak mohou navzdory shodnému názvu dekoru nebo struktury vyskytnout rozdíly v barvě resp. ve struktuře povrchu. Abyste s našimi produkty vždy dosáhli tohonejlepšího výsledku a abychom předem vyjasnili případné odchylky, rádi vám individuálně poradíme.*

Struktury:

CT Crystal Stone

MO Montana

MS Polomat special

TC Top Face

FG Fine Grain

MP Mini perlička

RU Rustica

VV Top Velvet



Vzorkový servis

Tel.: +49 (0) 91 81/28 480

Fax: +49 (0) 91 81/28 482

samples@pfleiderer.com




Pfleiderer používá dřevo z trvale ekonomicky obhospodařovaných lesních porostů certifikovaných dle systému PEFC.

Profily pracovních desek



Profil Quadra: Profil s téměř čtvercovým průřezem s minimálními rádiusy – samozřejmě v osvědčené kvalitě vysokotlakého laminátu (HPL) od Duropalu. Uzavření tavným lepidlem na dolní hraně pracovní desky zajišťuje spolehlivé oddělování kapek a trvalé zapečetění HPL laminátu od Duropalu a protitah.



Profil PerForm: S laserovou hranou s profilem PerForm vstupuje do úpravy hranu pracovních desek od Duropalu nová přímost. Nejmodernější výrobní postupy poprvé umožňují zakončení hran v pravém úhlu, které si kvalitativně v ničem nezadá s úrovní postformingové hrany z HPL laminátu. Postup úpravy hran laserem přináší kromě mimořádného vysoce kvalitního vnějšího vzhledu další nepřekonatelnou výhodu: Hrana je nepropustná vůči vlhkosti a vodní páře – stejně jako postformingová hrana!

Příslušenství

Malý, avšak přesný rozdíl: S rozsáhlým sortimentem příslušenství ideálním způsobem završíte celkový vzhled vaší pracovní desky – nezávisle na tom, kde bude deska použita. Postarají se o to zadní stěny výklenků, různé profily pro napojení na stěnu, polypropylenové, melaminové i HPL hrany.

Profily pro napojení na stěnu (WAP) Duropal vám nabízí dvě varianty profilů – pro čisté, tvarově i barevně krásné napojení na stěnu.



WAP Dessino
Profil pro napojení na stěnu vzhledem připomínající aluminium a nerezovou ocel. Délka 4.100 mm



WAP Delta
Aluminiový profil pro napojení na stěnu s identickým dekorem pro nasouvací prvek z HPL laminátu pro všech 54 dekorů z kolekce pracovních desek od Duropalu. Délka: 4.100 mm

Zadní stěny výklenků



Zajímavá alternativa oproti známému řádku z kachlí a obkladaček. Protože jsou k dostání ve všech dekorech, můžete zadní stěny výklenků osadit různě: buď klasicky – použít stejnobarevné řešení nebo také vytvořit kontrast vůči pracovní desce od Duropalu. Délka: 4.100 mm, šířka: 600 mm, tloušťka 9,2 mm (8 mm ClassicBoard P2, 2x 0,6 mm Duropal-HPL)

Hrany



PerForm
Pro další úpravu pracovní desky jsou k dispozici PP hrany s dekorem identickým s dekorem pracovní desky pro lepení za použití polyuretanového lepidla. Délka: 25.000 mm, šířka: 43 mm, tloušťka 1,5 mm.



PerForm – s dekorem identickým s dekorem pracovní desky nebo v provedení 2-v-1 Hrany typu PerForm jsou dodávány v mnoha dekorech, které jsou shodné s dekory pracovních desek. Pro U 1027 Icy White a U 1200 vulkánově černá jsou k dispozici hrany v provedení 2-v-1 v kombinaci se vzhledem připomínajícím nerezovou ocel.



Melaminové a HPL hrany
Aby uřezané okraje mohly být spolehlivé a trvale uzavřeny, nabízí Duropal řešení hran ve všech variantách dekorů. HPL hrany od Duropalu: Délka: 4.100 mm, šířka: 45 mm, tloušťka: 0,6 mm. Melaminové hrany: Délka: 5.000 mm, šířka: 45 mm tloušťka: 0,4 mm s tavným lepidlem (zboží navinuté v rolích).

Další informace o skladové kolekci pracovních desek včetně programu příslušenství a o dekorativních deskách v systému DST najdete na internetu na www.pfleiderer.com nebo v celkovém programu společnosti Pfleiderer.

DUROPAL

wodego

thermopal

PFLEIDERER

Skladová kolekce pracovních desek 2013 – 2016

Kvalitní pracovní desky od Duropalu Velmi tvrdé povrchy pro kuchyně a pro výrobu nábytku a vybavení interiérů.



Název dekoru	Souřadnice	Struktura	PerForm- Laserová hrana	Profil Quadra	Skladový formát 4100 x 600 / 900 / 1200 x 39 mm	Popis raportu (opakování vzoru)	WAP ³⁾ Dessino Délka 4100 mm, vzhled alu / nerezová ocel, -doporu- čení barvy pro příslušenství	
U1026	Křišťálově bílá	C1	VV		●	●	-	středně šedá / tmavě šedá
U1027 nové	Icy White	A1	VV	DI / 2-in-1 ²⁾		●	-	středně šedá / tmavě šedá
U1188	Světle šedá	E1	MP		●	●	-	středně šedá / tmavě šedá
U1200 nové	Vulkánově černá	F1	MP	DI / 2-in-1		●	-	středně šedá / tmavě šedá
F21/005 nové	Oliva Španělsko světlá	C4	VV		●	●	Proužek přírodní	středně šedá / tmavě šedá
F22/007 nové	Papyrus Nubia šedý	B6	VV		●	●	Špaliček	středně šedá / tmavě šedá
F22/008 nové	Papyrus Nubia hnědý	D8	VV		●	●	Špaliček	středně šedá / tmavě šedá
R4110 nové	Dub Sonoma	B5	RU		●	●	Prkno katr řez	středně šedá / tmavě šedá
R4221	Dub Piemont mokka	F5	M0		●	●	Proužek prkno	středně šedá / tmavě šedá
R4262 nové	Pale Lancelot Oak	G4	RU	DI		●	Suky postaršený	středně šedá / tmavě šedá
R4365 nové	Dakota dub kouřový	E8	FG		●	●	Prkno katr řez	středně šedá / tmavě šedá
R4366 nové	Dakota dub přírodní	A4	FG		●	●	Prkno katr řez	středně šedá / tmavě šedá
R4565 nové	Heavy Duty sand	A5	FG	DI		●	Zrnitá optika	středně šedá / tmavě šedá
R4566 nové	Heavy Duty moor	F6	FG	DI		●	Zrnitá optika	středně šedá / tmavě šedá
R4867	Ořech Aragon	D5	RU		●	●	Proužek prkno	středně šedá / tmavě šedá
R5151	Ořech blok	C5	MS		●	●	Špaliček široký	středně šedá / tmavě šedá
R5184	Javor královský	B4	VV		●	●	Proužek prkno	středně šedá / tmavě šedá
R5320	Buk bílý	E4	VV		●	●	Proužek prkno	středně šedá / tmavě šedá
R5338	Buk Niagara	F4	RU		●	●	Jadrová optika	středně šedá / tmavě šedá
R5638	Slíva butcherblock hnědý	G6	VV		●	●	Špaliček široký	středně šedá / tmavě šedá
R5672 nové	Ebenové dřevo	G8	RU		●	●	Proužek	středně šedá / tmavě šedá
R5803	Bambus tyčový světlý	D4	VV		●	●	Špaliček jemný	středně šedá / tmavě šedá
R5804	Bambus tyčový tmavý	E5	VV		●	●	Špaliček jemný	středně šedá / tmavě šedá
R6008 nové	Ceramico Rost	G5	CT		●	●	Zoxidovaný	středně šedá / tmavě šedá
R6053 nové	Ottawa bílá	B3	CT		●	●	Roztříštěný	středně šedá / tmavě šedá
R6060 nové	Belmont běžový	A6	FG	DI		●	Plošny postaršený	středně šedá / tmavě šedá
R6061 nové	Belmont hnědý	E6	FG	DI		●	Plošny postaršený	středně šedá / tmavě šedá
R6205	Castello Granit	B2	CT		●	●	Krystal	středně šedá / tmavě šedá
R6265 nové	Ipanema bílá	C3	CT	DI		●	Krystal s jádrem	středně šedá / tmavě šedá
R6266 nové	Ipanema fango	B7	CT	DI		●	Krystal s jádrem	středně šedá / tmavě šedá
R6424	Mastek černý	D2	TC		●	●	plošně strukturovaný	středně šedá / tmavě šedá
R6499	Marmo Roma	G2	MS		●	●	Plošný jádrový	středně šedá / tmavě šedá
Artefakt 1 nové	Pískový	A7	FG		●	●	Sedimentární horniny	středně šedá / tmavě šedá
Artefakt 2 nové	Terra	G7	FG		●	●	Sedimentární horniny	středně šedá / tmavě šedá
Black Jack 1 nové	Brown	C6	FG		●	●	Kamen fantazie	středně šedá / tmavě šedá
Black Jack 2 nové	Blue	D7	FG		●	●	Kamen fantazie	středně šedá / tmavě šedá
Cartago 1 nové	Sand	D3	FG		●	●	Plošný jádrový	středně šedá / tmavě šedá
F7345 nové	Kansas blue	E7	FG		●	●	Prkno	středně šedá / tmavě šedá
F7478	Ocel žíhaná	F8	VV		●	●	Zoxidovaný	středně šedá / tmavě šedá
F7654	Flash black	F2	CT		●	●	Roztříštěný	středně šedá / tmavě šedá
F7919	Zrno	C2	TC		●	●	Hrubozrnny	středně šedá / tmavě šedá
F7920	Zrno světle šedé	A3	TC		●	●	Hrubozrnny	středně šedá / tmavě šedá
F7951 nové	Atelier zelená	F7	FG		●	●	Grafická	středně šedá / tmavě šedá
F7952 nové	Atelier hnědá	D6	FG		●	●	Grafická	středně šedá / tmavě šedá
F8110	Alu broušený	C8	VV		●	●	Kartáčovaný podélně	středně šedá / tmavě šedá
F8192	Myriade šedá	A2	MS		●	●	Jemnozrnny	středně šedá / tmavě šedá
F8194	Myriade černá	E2	MS		●	●	Jemnozrnny	středně šedá / tmavě šedá
Piazza 2 nové	Písková	F3	FG		●	●	Roztříštěný	středně šedá / tmavě šedá
Scala 2 nové	Bacio	E3	FG		●	●	Plošný jádrový	středně šedá / tmavě šedá
Schiefer 4 nové	Lanýž	C7	FG		●	●	Sedimentární horniny	středně šedá / tmavě šedá
Torreano 5 nové	Tmavé	G3	FG		●	●	Krystal s jádrem	středně šedá / tmavě šedá
Z0900 nové	Twinkle opálově bílá	D1	FG	DI ¹⁾		●	Třpytivý efekt	středně šedá / tmavě šedá
Z0901 nové	Twinkle sněhobíla	B1	FG	DI		●	Třpytivý efekt	středně šedá / tmavě šedá
Z0905 nové	Twinkle černý	G1	FG	DI		●	Třpytivý efekt	středně šedá / tmavě šedá

¹⁾ DI = Hrana s dekorem identickým s pracovní deskou


²⁾ 2-in-1 = Kombinované hrany: dekor / nerezová ocel

³⁾ WAP = Profil pro připojení na stěnu


⁴⁾ NRW = Zadní stěna výklenku

WAP ³⁾ Delta Délka 4100 mm, doporučení barvy pro příslušenství	HPL hrana 4100 x 45 x 0,6 mm	Melaminová hrana 5000 x 45 x 0,4 mm (role, s tavným lepidlem)	NRW ⁴⁾ Formát 4100 x 600 x 9,2 mm (U Z0900, Z0901, Z0905 = 4100 x 600 x 9,6 mm)	Deska s dekorem a HPL v systému DST
bílá	●	●	●	●
bílá	●	●	●	●
světle šedá	●	●	●	●
černá	●	●	●	●
karamelová	●	●	●	
šedá	●	●	●	
hnědá	●	●	●	
písková	●	●	●	●
černá	●	●	●	●
karamelová	●	●	●	●
šedá	●	●	●	
písková	●	●	●	●
písková	●	●	●	
šedá	●	●	●	
hnědá	●	●	●	●
karamelová	●	●	●	
písková	●	●	●	●
karamelová	●	●	●	●
karamelová	●	●	●	●
hnědá	●	●	●	
černá	●	●	●	
karamelová	●	●	●	
černá	●	●	●	
hnědá	●	●	●	
světle šedá	●	●	●	
světle šedá	●	●	●	
šedá	●	●	●	
šedá	●	●	●	
písková	●	●	●	
černá	●	●	●	
šedá	●	●	●	
černá	●	●	●	
černá	●	●	●	
šedá	●	●	●	
šedá	●	●	●	
šedá	●	●	●	
šedá	●	●	●	
černá	●	●	●	
černá	●	●	●	
šedá	●	●	●	
šedá	●	●	●	
šedá	●	●	●	
světle šedá	●	●	●	●
světle šedá	●	●	●	
černá	●	●	●	
šedá	●	●	●	
světle šedá	●	●	●	
šedá	●	●	●	
šedá	●	●	●	
bílá	●	●	●	
bílá	●	●	●	
černá	●	●	●	

Struktury



CT
Crystal Stone




FG
Fine Grain



MO
Montana



MP
Mini perlička




MS
Polomat special



RU
Rustica



TC
Top Face



WV
Top Velvet

microPLUS®

Pracovní desky s integrovanou
hygienickou ochranou Duropal
microPLUS® lze dodat na objednávku.



Vzorkový servis

Tel.: +49 (0) 91 81/28 480

Fax: +49 (0) 91 81/28 482

samples@pfleiderer.com



Pfleiderer používá dřevo z trvale ekonomicky obhospodařovaných lesních porostů certifikovaných dle systému PEFC.

© Copyright 2013 Pfleiderer Holzwerkstoffe GmbH. Tyto informace byly zpracovány velice pečlivě. Za správnost, úplnost a aktuálnost obsahu však ručit nemůžeme. Může dojít k barevným odchylkám způsobeným technickými možnostmi tisku.

S ohledem na neustálý další vývoj a proměnu našich produktů, možné změny relevantních norem, zákonů a předpisů naše technické datové listy a výrobní podklady výslovně nepředstavují žádné právně závazné ujištění o obsažených vlastnostech produktů. Zejména z nich nelze odvozovat vhodnost produktu pro konkrétní účel použití. Proto tedy každý jednotlivý uživatel osobně odpovídá za to, že si předem sám odzkouší zpracování a vhodnost produktů popsanych v tomto dokumentu pro zamýšlené použití a že bude mít na zřeteli právně závazné rámcové podmínky a příslušnou aktuální technickou úroveň. Dále odkazujeme výslovně na naše Všeobecné obchodní podmínky.

Naše Všeobecné obchodní podmínky najdete na naší internetové stránce: www.pfleiderer.com